

生活垃圾分类减量工作简报

2024 年第 6 期

嘉定区生活垃圾全程分类体系建设工作领导小组办公室编 2024 年 7 月 17 日

本 期 目 录

◎达标处置情况

- 各类区域达标情况
- 生活垃圾分类处置情况
- 装修垃圾预约处置情况

◎检查整改情况

- 区级专业检查情况
- 街镇自查自纠情况
- 拔点整治督办情况

◎工作进展

- 沪尚回收平台使用情况
- 重点工作推进情况
- 生活垃圾分类收运情况
- 小包垃圾专项整治情况
- 城管执法检查情况

◎工作动态

- 区级动态
- 街镇动态
- 信息动态

[达标处置情况]

一、各类区域达标情况

2024 年上半年，委托社会第三方对全区 4809 个居住区（农村）、2732 个单位、406 条沿街道路 1624 个点位进行测评，其中居住区（农村）达标率 96.65%，同比上升 0.29 个百分点；单位达标率 98.87%，同比上升 0.82 个百分点；沿街商铺达标率为 99.26%，同比下降 0.74 个百分点。居住区（农村）方面，安亭镇、马陆镇、江桥镇、徐行镇、华亭镇、嘉定镇街道、真新街道、嘉定工业区、菊园新区达标率在 95%以上；单位方面，安亭镇、马陆镇、南翔镇、江桥镇、徐行镇、外冈镇、华亭镇、嘉定镇街道、真新街道、嘉定工业区、菊园新区达标率在 95%以上；沿街商铺方面，所有街镇达标率均在 95%以上。

表 1 2024 年上半年居住区（农村）、单位生活垃圾分类达标检查情况表

街镇	居住区（农村）			单位			沿街商铺				
	检查数	未达标数	达标率	检查数	未达标数	达标率	检查路段数	检查商铺数	未达标路段数	未达标商铺数	路段达标率
安亭	676	2	99.70%	317	2	99.37%	28	112	0	0	100.00%
马陆	698	31	95.56%	333	8	97.60%	25	100	1	2	96.00%
南翔	691	37	94.65%	299	4	98.66%	78	312	0	0	100.00%
江桥	704	28	96.02%	219	3	98.63%	36	144	0	0	100.00%
徐行	87	2	97.70%	115	0	100.00%	36	144	0	0	100.00%
外冈	157	13	91.72%	134	2	98.51%	30	120	1	2	96.67%
华亭	88	2	97.73%	103	4	96.12%	30	120	1	2	96.67%
嘉定镇	402	5	98.76%	371	0	100.00%	26	104	0	0	100.00%
新成路	362	20	94.48%	116	6	94.83%	23	92	0	0	100.00%
真新	324	5	98.46%	131	0	100.00%	29	116	0	0	100.00%
工业区	308	10	96.75%	403	2	99.50%	42	168	0	0	100.00%

街镇	居住区（农村）			单位			沿街商铺				
	检查数	未达标数	达标率	检查数	未达标数	达标率	检查路段数	检查商铺数	未达标路段数	未达标商铺数	路段达标率
菊园	312	6	98.08%	191	0	100.00%	23	92	0	0	100.00%
全区	4809	161	96.65%	2732	31	98.87%	406	1624	3	6	99.26%

注：1. 数据来源为区级第三方数据。

二、生活垃圾分类处置情况

2024 年上半年，本区干垃圾末端处置量为 1391 吨/日（目标控制量为不超过 1346 吨/日），干垃圾量同比上升 1%，超量 3%；湿垃圾分类处理量为 597 吨/日（目标分类量不低于 678 吨/日），湿垃圾量同比下降 1%，完成率 88%，湿垃圾占干湿比例 30%；可回收物分类总量为 515 吨/日（目标分类量不低于 525 吨/日），可回收物分类总量同比下降 8%，完成率 98%，其中主体企业可回收物分类量为 415 吨/日（目标分类量不低于 350 吨/日），主体企业回收量同比下降 8%，完成率 119%，资源化利用率 44%。

表 2 2024 年上半年各街镇生活垃圾量分类实效表

单位：吨/日

街镇	湿垃圾			可回收物				干垃圾			湿垃圾占比	回收利用率
	目标量	实际量	完成百分比	总量		主体企业		目标量	实际量	超指标量百分比		
				指标量	实际量	指标量	实际量					
安亭	115	102	89%	87	90	65	76	249	263	6%	28%	42%
马陆	105	80	77%	75	59	50	37	227	237	5%	25%	37%
南翔	87	78	90%	60	64	40	53	161	149	-7%	34%	49%
江桥	102	80	79%	100	111	75	111	220	242	10%	25%	44%
徐行	20	18	90%	19	26	11	13	61	59	-3%	23%	43%
外冈	26	24	91%	20	22	12	14	59	61	3%	28%	43%

街镇	湿垃圾			可回收物				干垃圾			湿垃圾占比	回收利用率
	目标量	实际量	完成百分比	总量		主体企业		目标量	实际量	超指标量百分比		
				指标量	实际量	指标量	实际量					
华亭	10	7	74%	15	18	6	6	34	36	7%	17%	41%
嘉定镇	32	30	94%	17	22	16	20	43	45	5%	40%	54%
新成路	24	23	97%	15	20	10	10	31	31	0%	43%	58%
真新	44	46	105%	40	22	25	22	76	77	1%	38%	47%
工业区	65	60	92%	45	41	25	34	123	121	-2%	33%	46%
菊园	48	47	97%	32	20	15	20	62	68	10%	41%	49%
全区	678	597	88%	525	515	350	415	1346	1391	3%	30%	44%

注：1、表格中湿垃圾包括居民区厨余果皮、菜场果蔬菜皮和单位餐厨垃圾。

2、可回收物主体企业数据来源于“上海生活垃圾全程分类信息平台”，因该平台数据核准原因，数据会有所微调。

■ — 完成指标 ■ — 未完成指标 ■ — 严重滞后

根据上表，干垃圾目标控制量方面，除南翔镇、徐行镇、嘉定工业区、新成路街道外其他街镇未达到指标任务。湿垃圾分类指标方面，除真新街道外其他街镇均未达到指标任务。可回收物分类指标方面，马陆镇、真新街道、菊园新区、嘉定工业区的可回收物总量未达到指标任务，马陆镇、真新街道、华亭镇主体企业回收的可回收物分类量未达到指标任务。干、湿垃圾占比方面，除真新街道外其他街镇未达到指标任务。资源化利用率方面，马陆镇、江桥镇、真新街道、菊园新区未达到指标任务。

三、装修垃圾预约处置情况

1. 装修垃圾线上预约情况。2024年上半年，本区共完成装修（大件）垃圾线上预约单数 5545 件（其中居住区 5056 件，农村 160 件，沿街商铺和商业综合体 141 件，其他单位 188 件），

同比上升 55%；全区装修垃圾线上预约 2 小时接单率 100%；装修垃圾 48 小时清运率 27%，除徐行镇、外冈镇、华亭镇、菊园新区外其他街镇 48 小时清运完成率均不足 50%。

2. 装修（大件）垃圾收运处置量。2024 年上半年，本区装修（大件）垃圾收运处置量 753 吨/日（其中装修垃圾 749 吨/日、大件垃圾 4 吨/日），同比上升 1%；除江桥镇、新成路街道、真新街道外其他街镇 大件垃圾收运进厂处置量占比不足 1%。

3. 区级检查情况。上半年共对全区 582 个点位开展检查，检查发现问题 33 个，主要问题为垃圾满溢或临时堆放垃圾未及时清理，集中在马陆镇、南翔镇、江桥镇；点位周边环境较差，集中在工业区、马陆镇；双公示牌信息缺失，集中在外冈镇，目前均已落实整改。

表 3 2024 年上半年嘉定区装修（大件）垃圾线上预约和环卫收运情况




街镇	线上预约处理情况（件）							环卫收运情况			区级检查情况	
	居住区	农村	沿街和商业体	其他	小计	2 小时接单率	48 小时清运率	收运量（吨/日）	收运量同比	大件垃圾占比	问题移送数	问题整改数
安亭	615	41	13	107	776	100%	47%	115	-25%	0.5%	0	0
马陆	317	50	5	13	385	100%	9%	179	-2%	0.3%	10	10
南翔	541	9	51	1	602	100%	14%	96	67%	0.3%	6	6
江桥	847	1	1	2	851	100%	13%	82	-6%	1.4%	10	10
徐行	85	14	7	0	106	100%	52%	25	35%	0.4%	0	0
外冈	143	25	0	37	205	100%	81%	50	63%	0.2%	2	2
华亭	5	12	10	0	27	100%	58%	9	497%	0.3%	0	0
嘉定镇	336	0	37	9	382	100%	28%	44	20%	0.5%	1	1
新成路	834	0	12	0	846	100%	15%	20	-12%	1.1%	1	1
真新	315	0	0	0	315	100%	15%	41	-29%	1.3%	0	0
工业区	713	8	5	8	734	100%	40%	53	4%	0.9%	3	3

街镇	线上预约处理情况（件）							环卫收运情况			区级检查情况	
	居住区	农村	沿街和商业体	其他	小计	2小时接单率	48小时清运率	收运量（吨/日）	收运量同比	大件垃圾占比	问题移送数	问题整改数
菊园	305	0	0	11	316	100%	50%	39	-7%	0.8%	0	0
全区	5056	160	141	188	5545	100%	27%	753	2%	0.6%	33	33

备注：1、表格中"大件垃圾占比"计算公式为 大件垃圾量 /（装修垃圾量+大件垃圾量）×100%。

2、表格中“收运量环比”中，正数表示环比上升，负数表示环比下降。

3、表中颜色填充含义如下：

 — 完成指标  — 未完成指标  — 严重滞后

[检查整改情况]

一、区级专业检查情况

区绿化市容局、市民巡访团、第三方等运用区域运平台“城管通”APP开展专业检查，共检查样本点位 2329 个，移送问题 1508 个，及时回复数为 1422 个，及时回复率 94%，有效整改数为 1422 个，有效整改率 94%。嘉定工业区有效整改率较低。

表 4 2024 年上半年生活垃圾分类专业检查情况表

街镇	检查发现问题数（个）				及时反馈情况		有效整改情况	
	居住区（农村）	单位	沿街商铺	小计	及时反馈（个）	及时率	有效整改（个）	整改率
安亭	142	16	30	188	188	100%	188	100%
马陆	49	14	11	74	74	100%	74	100%
南翔	138	16	32	186	186	100%	186	100%
徐行	59	10	23	92	92	100%	92	100%
外冈	28	13	21	62	62	100%	62	100%
华亭	26	9	109	144	144	100%	144	100%
嘉定镇	66	25	30	121	121	100%	121	100%

街镇	检查发现问题数（个）				及时反馈情况		有效整改情况	
	居住区（农村）	单位	沿街商铺	小计	及时反馈（个）	及时率	有效整改（个）	整改率
真新	31	7	15	53	53	100%	53	100%
菊园	94	13	50	157	157	100%	157	100%
江桥	95	28	39	162	152	94%	152	94%
新成路	63	12	36	111	101	91%	101	91%
工业区	102	43	13	158	92	58%	92	58%
全区	893	206	409	1508	1422	94%	1422	94%

注：数据统计时间为1月1日—6月30日，来源为区域运平台数据。按问题整改率排序。

二、街镇自查自纠情况

2024年上半年，各街镇组织辖区攻坚人员运用区域运平台“城管通”APP开展自查自纠，上传问题1333个，完成整改数为1333个，整改率达100%。

表5 2024年上半年街镇生活垃圾分类自查自纠情况表

街镇	检查发现问题数（个）				整改完成数（个）	整改率
	居住区（农村）	单位	沿街商铺	小计		
马陆	216	0	0	216	216	100%
工业区	176	9	0	185	185	100%
菊园	58	0	99	157	157	100%
安亭	151	0	0	151	151	100%
徐行	99	0	108	108	108	100%
华亭	44	53	1	98	98	100%
真新	0	0	90	90	90	100%
江桥	66	0	0	66	66	100%
嘉定镇	62	0	0	62	62	100%
南翔	27	0	34	61	61	100%
新成路	5	1	17	23	23	100%
外冈	17	0	0	17	17	100%
全区	921	63	349	1333	1333	100%

注：按检查发现问题个数排序。

三、拔点治理督办动态

根据《关于开展生活垃圾分类拔点治理与优化提升行动的通知》（嘉垃分办〔2024〕2号），上半年委托第三方对 271 个生活垃圾拔点点位开展实效检查，拔点达标率 88.56%。安亭镇、嘉定镇街道 100%达标，其中江桥镇、马陆镇、新成路街道、菊园新区、南翔镇有部分点位未达标。

表 6 2024 年上半年拔点整治督办动态表

街镇	拔点检查样本数（个）				未达标拔点点位数量	达标率	未达标点位明细
	居住区	单位	农村	合计			
江桥镇	66	6	0	72	19	73.61%	高潮中心村（2-6月）、嘉怡坊（1、4、6月）、万达广场（1-3月）、红光中心村（1月）、金霞苑（4、6月）、锦华茗园（5月）、中星海兰苑（1、3、4、6月）
马陆镇	30	12	0	42	5	88.10%	彭赵小区（6月）、惠民家园（1月）、龙湖郦城（2、4月）、樊家小区（2月）
南翔镇	48	6	0	54	4	92.59%	菁英苑（1、3月）、新城公馆（1月）、上海新时达电气股份有限公司（3月）
菊园新区	42	18	0	60	2	96.67%	星怡苑三街坊（2月）、星怡苑一街坊（2月）
新成路街道	18	6	0	24	1	95.83%	迎园五坊（4月）
安亭镇	6	0	1	7	0	100.00%	/
嘉定镇街道	12	0	0	12	0	100.00%	/
全区	222	48	1	271	31	88.56%	/

注：数据统计时间为 1 月 1 日—6 月 30 日，来源为区级第三方数据。按检查发现未达标拔点点位个数排序。

[工作进展]

一、沪尚回收平台使用情况

2024 年 4 月-6 月，本区沪尚回收平台总订单 **18351** 件，其中预约订单数 **58** 件，回收活动日订单 **2482** 件，点场站订单数 **15811** 件。每万人下单量 **97.95** 件。

表 7 2024 年上半年嘉定区沪尚回收平台使用数据 单位：件

街道	常住人口数（万）	总订单数	每万人下单量	预约订单数	回收活动日订单数	点场站订单数
安亭	31.14	4198	134.81	6	28	4164
马陆	26.85	1493	55.61	7	436	1050
南翔	23.7	2081	87.81	15	120	1946
江桥	32.87	2886	87.80	1	1408	1477
徐行	8.16	480	58.82	4	17	459
外冈	9.02	1401	155.32	0	50	1351
华亭	4.18	1654	395.69	0	0	1654
嘉定镇	6.75	355	52.59	0	114	241
新成路	5.51	495	89.84	1	22	472
真新	10.25	1104	107.71	3	120	981
工业区	15.81	371	23.47	6	10	355
菊园	13.12	1833	139.71	15	157	1661
全区	187.36	18351	97.95	58	2482	15811

注：数据统计时间为 4 月 1 日—6 月 30 日，来源为区沪尚回收平台数据。

二、重点工作推进情况

1. 精品示范居住区/村建设。本年度共计划完成精品小区 I 类改造 **23** 个；共计划完成精品小区 II 类改造 **280** 个。截至 6 月底，共有 **9** 个精品小区 I 类申报完成建设，其中**马陆镇** 1 个、**南翔镇** 2 个、**江桥镇** 1 个、**徐行镇** 2 个、**华亭镇** 1 个、**嘉定工业区** 1 个、**菊园新区** 1 个。

2. 惠民回收服务点建设。本年度共计划完成 **44** 个改造，截至 6 月底，已完成建设 **5** 个惠民回收服务点，其中**安亭镇** 4 个、**南翔镇** 1 个。

3. 示范型可回收中转站建设。本年度共有 **2** 个街镇申请创

建,其中安亭镇已提交改造方案、新成路街道尚未提交改造方案。

4. 农村生活垃圾手推车更新。本年度共计划更新 103 辆，农村生活垃圾手推车，截止 6 月底，已完成更新 12 辆。

表 8 2024 年上半年重点改造任务推进情况表

街 镇	生活垃圾分类精品小区				惠民回收服 务点（个）		示范型可回收 物中转站（个）		农村手推车 更新（辆）	
	精品小区 I 类 （个）		精品小区 II 类（个）							
	计划 数	完成 数	计划 数	完成 数	计划 数	完成 数	计划 数	完成 数	计划 数	完成 数
安亭	4	0	39	0	5	4	1	0	34	0
马陆	2	1	18	0	4	0	0	0	23	0
南翔	2	2	42	0	4	1	0	0	4	6
江桥	1	1	55	0	5	0	0	0	11	0
徐行	2	2	7	0	3	0	0	0	4	6
外冈	3	0	1	0	3	0	0	0	26	0
华亭	1	1	0	0	3	0	0	0	1	0
嘉定镇	1	0	20	0	3	0	0	0	0	0
新成路	2	0	54	0	5	0	1	0	0	0
真新	1	0	7	0	3	0	0	0	0	0
工业区	3	1	15	0	4	0	0	0	0	0
菊园	1	1	22	0	4	0	0	0	0	0
全区	23	9	280	0	46	5	2	0	103	12

三、生活垃圾分类收运情况

2024 年上半年，街镇环卫公司对 33 个次居村、146 个次企事业单位垃圾分类违规行为实施拒收，共拒收生活垃圾 269 桶，移送城管执法查处 179 起，各街镇管理部门有效移送率 96%。区级检查移送混装混运情况 13 件。

表 9 2024 年上半年生活垃圾分类收运情况表

街镇	环卫不分类不收运上报情况				管理移送情况		城管反馈情况				区级混装混运移送情况
	拒收居民区 (个)	拒收单位数 (个)	拒收桶数 (桶)	平台上报数 (起)	移送 (起)	有效移送率	查处结果(起)			合计 (起)	
							教育整改	立案查处	证据不足		

安亭	3	5	14	8	8	100%	8	0	0	8	5
马陆	0	4	5	4	4	100%	1	3	0	4	0
南翔	4	16	28	20	20	100%	20	0	0	20	2
江桥	8	11	52	19	19	100%	17	2	0	19	1
徐行	0	20	30	20	20	100%	13	7	0	20	0
外冈	0	2	2	2	2	100%	2	0	0	2	1
华亭	5	12	28	17	17	100%	17	0	0	17	0
嘉定镇	3	13	18	16	16	100%	12	3	0	15	0
新成路	1	11	12	12	12	100%	7	5	0	12	0
真新	2	7	13	9	9	100%	6	3	0	9	4
工业区	0	31	38	31	31	100%	28	3	0	31	0
菊园	7	14	29	21	21	67%	12	1	7	20	0
全区	33	146	269	179	179	96%	143	27	7	177	13

注：表格中有效移送率计算公式为（管理移送数-城管证据不足数）/管理移送数 x100%。

四、小包垃圾专项整治情况

1. 小包垃圾管执联动情况。2024 年上半年，街镇社区居委共发生并上报 1600 起小包垃圾违法事件，街镇管理部门审核移送 1599 起，城管执法查处反馈 1565 起。多数街镇小包垃圾专项整治力度较大。江桥镇、嘉定镇街道、菊园新区需加强城管查处反馈力度。

2. 小包垃圾曝光情况。2024 年上半年，街镇管理部门共上报 1556 起小包垃圾违法曝光情况，江桥镇、徐行镇、华亭镇、嘉定镇街道需加强曝光整治力度。

表 10 2024 年上半年小包垃圾专项整治情况

街镇	居委数 (个)	平台上 报数 (起)	管理移送情况		城管反馈情况				违规曝光 整治情况 (起)
			移送 (起)	有效移 送率	查处结果（起）			合计 (起)	
					教育 整改	立案 查处	证据 不足		
安亭	33	210	210	100%	209	1	0	210	210

街镇	居委数 (个)	平台上 报数 (起)	管理移送情况		城管反馈情况				违规曝光 整治情况 (起)
			移送 (起)	有效移 送率	查处结果(起)			合计 (起)	
					教育 整改	立案 查处	证据 不足		
马陆	39	242	242	100%	242	0	0	242	234
南翔	31	194	194	100%	191	0	0	191	194
江桥	43	302	301	99%	259	16	3	278	204
徐行	5	38	38	97%	37	0	1	38	29
外冈	8	51	51	100%	51	0	0	51	54
华亭	3	15	15	100%	15	0	0	15	14
嘉定镇	17	104	104	100%	91	11	0	102	60
新成路	11	72	72	99%	67	4	1	72	70
真新	18	110	110	100%	110	0	0	110	108
工业区	20	130	130	100%	127	3	0	130	126
菊园	20	132	132	73%	90	0	36	126	253
全区	248	1600	1599	97%	1489	35	41	1565	1556

注：表格中有效移送率计算公式为（移送-证据不足）/移送 x100%。

五、城管执法检查情况

2024 年上半年，区城管执法部门对全区生活垃圾分类情况进行专项执法检查，共开展执法检查 18932 个次，立案处罚 837 起，其中居民个人 810 起、个体工商户 9 起、企业单位 18 起。
马陆镇、外冈镇、新成路街道城管中队立案查处力度较大。

表 11 2024 年上半年生活垃圾分类专项执法检查情况表

街镇	执法检查 数量(个)	立案处罚(起)			
		居民个人	个体工商户	企业单位	小计
马陆镇	1287	104	1	11	116
外冈镇	216	90	2	4	96
新成路街道	647	95	1	0	96
华亭镇	407	87	0	0	87
嘉定工业区	7900	79	0	0	79

街镇	执法检查 数量(个)	立案处罚(起)			
		居民个人	个体工商户	企业单位	小计
安亭镇	1310	72	3	2	77
真新街道	2586	77	0	0	77
徐行镇	852	66	0	0	66
江桥镇	750	55	2	1	58
嘉定镇街道	1671	47	0	0	47
南翔镇	445	29	0	0	29
菊园新区	861	9	0	0	9
全区	18932	810	9	18	837

注：数据来源为区城管执法局提供数据。按照各街镇立案处罚案件数进行排序。

[工作动态]

一、区级动态

嘉定区启动生活垃圾分类工作区人大专项监督检查

根据区人大常委会 2024 年度监督工作安排，为持续推动《上海市生活垃圾管理条例》（以下简称为《条例》）贯彻实施，提升本区生活垃圾管理水平，6 月 28 日上午，区城建环保工委主任张建强、区人大城建环保工委副主任周军谊来我局对接专项监督相关事宜，区绿化市容局党组书记、局长李怡玲，副局长汤煜敏出席会议。

会上，区人大城建环保工委通报了市级专项监督工作方案。此次专项监督结合本市生活垃圾分类管理升级版相关规定，重点围绕源头减量情况、分类投放收集运输及末端处置情况、资源化

利用情况、政府监管和社会共治情况等四个方面开展监督调研。局长李怡玲在会上向区人大城建环保工委汇报了我区生活垃圾管理工作有关情况、问题及对策建议。

张建强主任表示今年生活垃圾管理专项监督将采用明察和暗访相结合、集中检查和分散检查相结合等方式开展，通过“四不两直”了解实际情况，深入查摆问题提升短板弱项，推广好经验好做法，推动垃圾分类“新时尚”持续成为“新习惯”，促进生活垃圾管理工作水平不断提升。



嘉定区开展 2024 年上半年垃圾分类及环卫管理工作推进会

6月12日下午，区绿化市容局组织召开2024年上半年垃圾分类及环卫管理工作推进会，会上通报了上半年嘉定区“沪尚回收”平台推广、垃圾分类测评、环卫设施改造等工作情况，并部署近期重点工作。副局长汤煜敏、区分类办、区市容环卫所、区域发环境公司及各街镇管理部门负责人出席会议，纪委第五派驻组列席参会。

会上，区垃分办对各街镇“沪尚回收”平台订单量统计情况、重点改造任务推进情况、上半年垃圾分类测评情况进行逐项通报。区市容环卫所要求各街镇加强推进重点工作落实进度，落实监管职责，提升服务质量。

汤煜敏副局长在会上提出，一是要提升农村生活垃圾分类实效，压实农村垃圾分类管理责任；二是要合理利用信息化管理平台，加强管理小包垃圾落地问题；三是要加强多部门联动，多方协调切实做好环境卫生管理工作。

会上，各街镇结合辖区内实际工作情况及遇到的难点，逐一进行交流，并对下半年重点工作做出规划。



区绿化市容局联合纪委第五派驻组验收垃圾分类精品小区

为提高生活垃圾分类投放便利化水平，提升可回收物回收体系的稳定性，根据 2024 年生活垃圾分类精品小区建设标准及管理要求，6 月 14 日，嘉定区分类办联合嘉定区纪委第五派驻组前往菊园新区禹州老城里开展精品小区验收工作。

本次验收对照市级验收标准对垃圾房、投放点的硬件设施、智能化管理等日常运行管理情况开展检查。对垃圾房及投放点常见的分类实效、硬件问题、环保问题等，区纪委第五派驻组及区分类办督促点位负责人要落实主体责任，加强自查整改。

在打造垃圾分类精品小区的第二个年头，区分类办将持续引导街镇进一步加强垃圾分类精品小区建设，通过典型示范引领推动垃圾分类向 2.0 时代迈进。



二、街镇动态

徐行镇开展社区垃圾分类讲座

6 月 5 日，镇垃分办在在启源路 1000 弄 30 号 3 楼会议室开展垃圾分类讲座，旨在提高居民对垃圾分类的认识和重视程度。

讲座由镇垃分办工作人员主讲，吸引了徐行社区管辖范围内小区居民参与。

讲座通过生动形象的案例分析和实际操作演示，参与者们更加直观地理解了垃圾分类的原则和方法。在讲座互动环节，工作人员耐心回答了居民们提出的各种疑问，并就实际生活中遇到的困惑进行了现场指导。居民们积极参与讨论，并表示将会积极践行垃圾分类理念，从自身做起，为美丽家园贡献力量。



垃圾分类进社区，便民惠民助环保

——菊园新区开展惠民回收进社区活动

为进一步提高居民对垃圾分类的认识，培养居民环保意识，6月19日，菊园新区垃分办联合嘉铭社区开展了一场惠民回收进社区活动，助推垃圾分类工作提质增效。

本次活动将垃圾分类宣传和惠民回收进社区相结合，吸引更多居民参与活动，居民的参与度及热情很高，共有70余名居民参与。活动现场，工作人员向居民发放垃圾分类宣传单，介绍垃圾分类基本常识，耐心指导居民日常垃圾应如何分类和投放。同

时，工作人员也向居民推广“沪尚回收”小程序，手把手零距离指导下单流程，做到为民、便民、惠民，也助力环保和资源循环利用。

下一步，菊园新区将持续推进社区垃圾分类工作，加大垃圾分类宣传力度，进一步提升社区居民低碳环保意识，让垃圾分类成为新时尚，从而达到优化社区环境、提高居民生活质量的目的。



三、宣传活动与信息动态

2024 年上半年，共收到街镇报送信息 308 篇。其中安亭镇 1 篇摘录于“上海嘉定”，江桥镇 1 篇摘录于“文明嘉定”，1 篇摘录于“垃圾去哪儿了”，嘉定镇街道 3 篇摘录于“上海嘉定”，菊园新区 2 篇摘录于“嘉定绿容”。共开展生活垃圾分类志愿服务宣传日活动 351 场，参与人数 15116 人。

表 12 2024 年上半年各街镇推送生活垃圾分类工作信息及活动开展情况

街镇	区级邮箱收到信息数量（篇）	市、区级微信公众号收录数量（篇）	宣传活动开展次数	参与人数
安亭	33	1	3	758
马陆	13	0	3	840
南翔	47	0	36	865
江桥	12	2	108	3240
徐行	12	0	44	1288
外冈	14	0	53	2496

街镇	区级邮箱收到信息数量（篇）	市、区级微信公众号采录数量（篇）	宣传活动开展次数	参与人数
华亭	15	0	3	170
嘉定镇	43	3	3	140
新成路	47	0	43	2020
真新	12	0	3	410
工业区	23	0	55	2529
菊园	37	2	13	360
全区	308	7	351	15116

注：1、垃圾分类信息报送平台：嘉定垃圾分类数据信息采集系统；

2、区微信公众号采录是指在“垃圾去哪儿了”“上海嘉定”“文明嘉定”“嘉定绿容”微信公众号及“市级简报”上刊登的街镇分类推进信息。

报送：区四套班子领导；区委办公室、区人大办公室、区政府办公室、区政协办公室

抄送：区生活垃圾全程分类体系建设工作领导小组成员单位